

# LES DESINFECTER, SANS SE PRECIPITER

Prenez une dose suffisante pour garder vos mains humides pendant toute la durée de friction pour garantir une désinfection complète. Frictionner jusqu'à séchage complet.



1 Prendre une dose de gel hydroalcoolique dans la paume d'une main.



2 Couvrez toute la surface des mains en frottant paume contre paume.



3 Étalez le gel sur le dos de chaque main en frottant avec les doigts entrelacés.



4 Frottez paume contre paume avec les doigts entrelacés.



5 Frottez les doigts et le pouce avec des mouvements alternés.



6 Enlacez chaque pouce dans la main opposée et frottez.



7 Pressez les doigts dans la paume opposée en rotation.




8 Une fois sèches, vos mains sont propres.



# LES DESINFECTER, SANS SE PRECIPITER

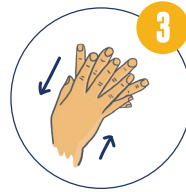
Prenez une dose suffisante pour garder vos mains humides pendant toute la durée de friction pour garantir une désinfection complète. Frictionner jusqu'à séchage complet.



1 Prendre une dose de gel hydroalcoolique dans la paume d'une main.



2 Couvrez toute la surface des mains en frottant paume contre paume.



3 Étalez le gel sur le dos de chaque main en frottant avec les doigts entrelacés.



4 Frottez paume contre paume avec les doigts entrelacés.



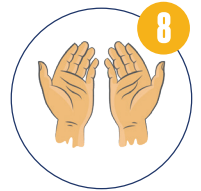
5 Frottez les doigts et le pouce avec des mouvements alternés.



6 Enlacez chaque pouce dans la main opposée et frottez.



7 Pressez les doigts dans la paume opposée en rotation.



8 Une fois sèches, vos mains sont propres.

